

MAX
H O C H B E E T

Das innovative Hochbeet aus Beton







„Meine Frau wollte einen Garten..“

Wie bei jedem Mostviertler Vierkanthof gab es auch bei uns den typischen Bauerngarten. Viele kleine Beete am Boden und sehr arbeitsintensiv. Jahr für Jahr der Kampf mit dem Unkraut, das aus unerklärlichen Gründen immer schneller war als die Hausherrn beim Jäten. Trotzdem wollten wir den Garten nicht aufgeben, weil wir gerne Gemüse essen.

Als wir das erste Mal von Hochbeeten gehört haben, sahen wir eine Lösung für unser Problem. So konnten wir Ordnung in unseren Garten bringen. Da wir ein Betonwerk sind, war der Werkstoff Beton naheliegend. Beton ist langlebig und kann sehr gut Wärme speichern. Er nimmt die Wärme der Sonne auf und gibt diese langsam wieder ab. Besonders wichtig ist das in den Übergangsphasen im Frühling und im Herbst um die Gartensaison zu verlängern. Damit die Hochbeete auch optisch gut aussehen, haben wir uns für eine natürliche Holzstruktur in zwei wählbaren Farbtönen entschieden.

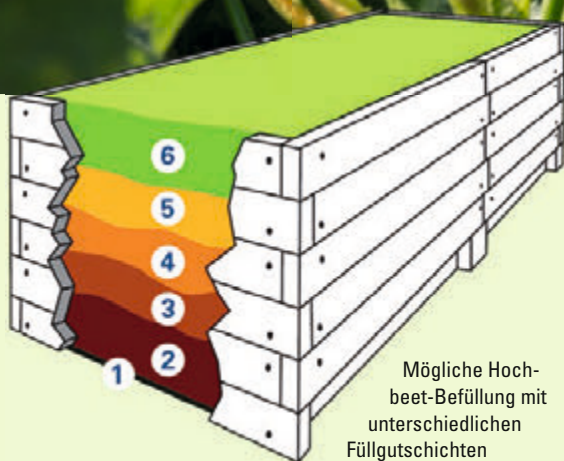
In unserem Garten haben wir mit zwei Hochbeeten begonnen und im zweiten Jahr auf sechs erweitert. Nach unseren ersten eigenen Hochbeet-Erfahrungen haben wir einen Mustergarten mit 70 m² Anbaufläche gebaut. So kann man jetzt alle Modelle besichtigen. Es macht uns große Freude, unseren Garten gemeinsam zu bearbeiten und diese Erfahrung in die Produktion unserer Hochbeete einfließen zu lassen.

Wir wünschen Ihnen schon jetzt viel Freude in Ihrem Garten mit einem MAX-Hochbeet.

Markus und Elisabeth Schweinschwaller



100%
BIO



Mögliche Hoch-
beet-Befüllung mit
unterschiedlichen
Füllgutschichten

Das gesündeste Gemüse kommt aus dem eigenen Garten.

Nebenbei hat die Arbeit im Garten auch einen positiven Einfluss auf unser Wohlbefinden. Viele genießen nach einem stressigen Arbeitstag das entspannte Arbeiten im eigenen Garten. Wenn das Hochbeet auch noch im Schichtaufbau befüllt wird, hat man einige Jahre einen höheren Ertrag als am herkömmlichen Beet am Boden.

Der einfache Weg zum Hochbeet

Innerhalb eines Jahres wird die Füllung etwa 10 bis 20 cm zusammensinken. Ganz einfach in jedem Frühjahr mit reifer Komposterde nachfüllen. Nach etwa sieben Jahren sollte das Füllmaterial ersetzt werden. Humus, welcher in dieser Zeit entstanden ist, kann einfach im Garten verteilt werden.

Für die **Befüllung des Hochbeetes** gilt generell: Das Füllgut wird nach oben hin immer feiner.

- 1 Maugitter, z. B. 6-Eckgeflecht
- 2 ca. 20 cm unbehandeltes Holz – grobes Hackgut, Äste, Strauchschnitt...
- 3 ca. 15 cm feiner Gehölzschnitt, Hackschnitzel
- 4 ca. 15 cm halbverrotteter Kompost
- 5 ca. 15 cm eine Schicht Muttererde
- 6 zum Schluss mit Komposterde randvoll anfüllen

Weitere Möglichkeiten der Befüllung finden Sie auf unserer Homepage.

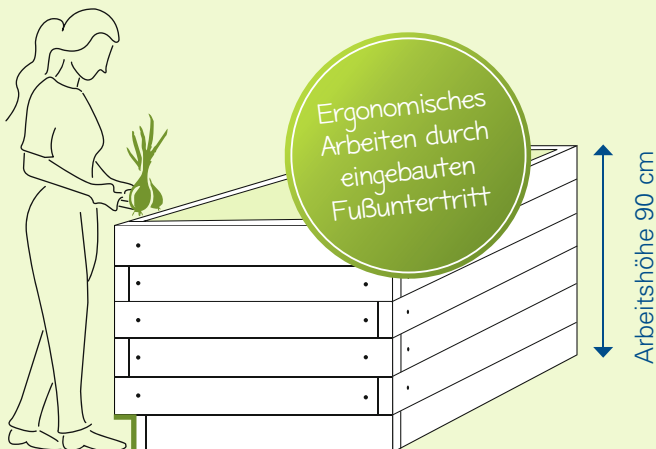
Das MAX-Hochbeet



Ausführung in L-Form



Ausführung in U-Form



Ergonomisches
Arbeiten durch
eingebauten
Fußuntertritt

Arbeitshöhe 90 cm

Das MAX-Hochbeet

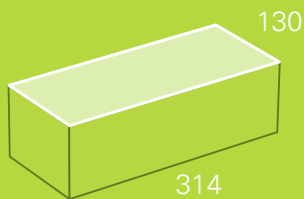
- ▶ Natürlicher Werkstoff Beton
- ▶ Dekorative Holzoptik
- ▶ Optimale Wärmespeicherung
- ▶ Lange Lebensdauer
- ▶ Verschiedene Formen möglich
- ▶ Absolut verrottungsfrei
- ▶ Höhe mit 60 cm möglich
- ▶ Praktisches und aufrechtes Arbeiten durch Fußuntertritt

Das MAX-Hochbeet

Hochbeetgrößen


Flächenangaben = Anbaufläche

Typ 1: 4,1 m²



€ 1.309,-

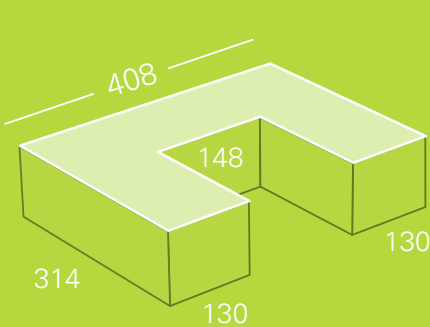
Typ 2: 6,1 m²



€ 1.809,-

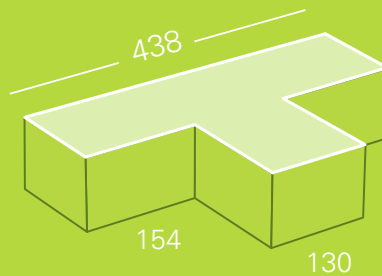


Typ 3: 10,1 m²



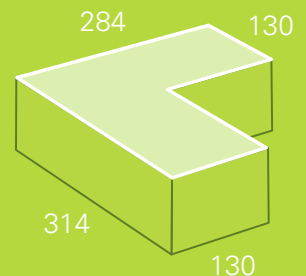
€ 3.069,-

Typ 4: 7,7 m²



€ 2.189,-

Typ 5: 6,2 m²




€ 1.949,-

Größenangaben in cm / **Standardhöhe 90 cm**

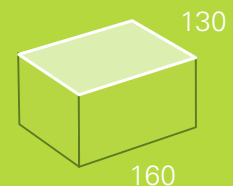
Auf Wunsch auch andere Längen und Breiten erhältlich. Alle Preise inkl. MwSt und ab Werk. Stand März 2022

Alle Breiten auch in 80 cm erhältlich.

€ 2.739,-



Typ 7: 2,1 m²



€ 869,-



Ausführungen

Alle Hochbeet-Modelle sind in brauner und grauer Holzoptik erhältlich.

Die Breite der Beete ist standardmässig 130 cm - für eine optimale Platzausnutzung.

Sollte das Hochbeet nur von einer Seite zugänglich sein oder an eine Wand gestellt werden, ist auch eine Breite von 80 cm erhältlich.

Hochbeet-Aufbau

Verpackt als Baukastensystem zur Selbstmontage mit vorgefertigten Metallwinkeln, Verstrebung und Schrauben. Aufbauanleitung inklusive.

Aufbauzeit ca. 2 Std (Typ 1).

Auf Wunsch übernehmen wir auch Montage und Transport. Schwerster Einzelteil 70 kg.




Auf Wunsch übernehmen wir für Sie den professionellen Aufbau

Praktisches Zubehör

1 FOLIENUNTUNNEL

Eine günstige Lösung für einen Frühbeetaufsatz. Bestehend aus einer Folie welche UV-beständig ist. Die Seitenteile sind aus Aluminium und werden einfach mitgeschraubt.

Haken zum Sichern gegen Wind sind im Lieferumfang enthalten. Kann auch jederzeit nachträglich aufgebaut werden.



2 TOMATENHAUS

Unser Tomatenhaus lässt sich optimal am Hochbeet integrieren. Mit den Maßen 130 cm x 80 cm hat man Platz für 3 – 5 Tomatenspflanzen.

3 MINI-GEWÄCHSHAUS

All in one – mit unserem Mini-gewächshausaufsatz haben Sie Hochbeet und Gewächshaus in einem. Das Gewächshaus wird einfach auf das Hochbeet aufgesetzt und festgeschraubt.

4 SCHNECKENHÜRDE

Durch seine Form ein sehr effektiver Schutz vor Schnecken. Wird beim Aufbau zwischen den untersten Reihen eingezwickt.




5 KRÄUTERTREPPE

Die Kräutertreppe ist ein optischer Aufputz für jedes MAX-Hochbeet. Außerdem lieben Kräuter die Wärme, die von der Rückwand abstrahlt. Die Kräutertreppe ist nur beim Modell „MAX-Hochbeet“ möglich.



6 WÜHLMAUSGITTER

Das Feingitter wird als Schutz gegen Wühlmäuse verwendet. Es wird im Hochbeet unter der ersten Schicht eingelegt. (Maschenweite 13 x 13 mm, Drahtstärke 0,9 mm)



7 BEWÄSSERUNG / 15 lfm

Der Perlregner von Gardena ist optimal, um das Hochbeet langsam und überall zu bewässern. Einfach den Schlauch auf das Erdreich auflegen und einen Gartenschlauch anstecken.

Immer frisch
und gesund
aus dem
eigenen Garten



Das Easy MAX-Hochbeet





Individuelle Beetbreiten möglich



Schnell und einfach montiert



Attraktives Naturdekor

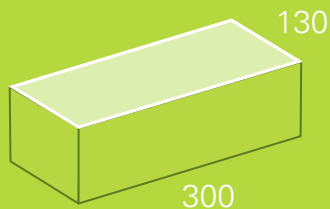
Dieses Hochbeet besteht aus zwei Metallrahmen und Betonplatten in Holzoptik. Ein Rahmen wird am Boden aufgelegt, die Betonplatten werden eingeschoben und der zweite Rahmen wird von oben aufgelegt. Sehr rasche und einfache Bauweise. Die Optik ist modern und schlicht. In verschiedenen Größen erhältlich (Standardhöhe 90 cm).

Das Easy MAX-Hochbeet

Hochbeetgrößen

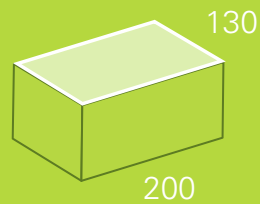
Flächenangaben = Anbaufläche

Typ A: 3,9 m²



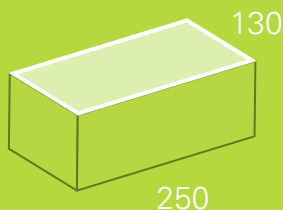
€ 1.279,-

Typ B: 2,6 m²




€ 1.089,-

Typ C: 3,3 m²



€ 1.159,-

Typ D: 4,6 m²



€ 1.539,-

Größenangaben in cm

Standardhöhen 90, 80 und 60 cm

Auf Wunsch auch andere Längen und Breiten erhältlich.

Alle Preise inkl. MwSt und ab Werk.

Stand März 2022

Hochbeet-Aufbau

Vorteile von diesem Hochbeet ist ein einfacher Aufbau durch Stecksystem. Die Betonplatten sind 50 cm breit und ca. 40 kg schwer. Verschiedene Höhen mit 90, 80 und 60 cm sind möglich. Auch andere Maße sind möglich, z.B.: 117 x 263 cm. Verpackt als Baukastensystem zur Selbstmontage inkl. Aufbauanleitung. Aufbauzeit ca. 1 Std. Auf Wunsch auch Montage und Aufbau möglich.



Ein einfacher
Hochbeet-
Aufbau durch
Stecksystem



Sonderanfertigung mit 4m x 0,80m



Ein echter
Hingucker in
Ihrem Garten

Das MAX-V-Hochbeet

Das V-Hochbeet besitzt eine schräge, versetzte Kante und erleichtert so das Arbeiten am Beet.






Das MAX-V-Hochbeet

Das **V-Hochbeet** ist eine weitere Variation des „MAX-Hochbeet“. Da die untersten 2 Reihen nach innen versetzt sind, entsteht ein Untertritt, so dass man aufrecht beim Beet stehen kann, wodurch das Arbeiten erleichtert wird. Durch die V-Form wirkt das Hochbeet zierlich und modern.

Zubehör: ident mit MAX-Hochbeet (siehe Seite 8)



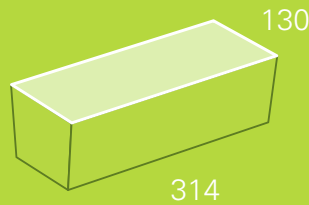
Hochbeetgrößen

Flächenangaben = Anbaufläche




Größenangaben in cm / **Standardhöhe 90 cm**
 Auch individuellen Längen und Breiten erhältlich.
 Alle Preise inkl. MwSt und ab Werk.
 Stand März 2022

Typ V1: 4,1 m²



€ 1.359,-

Typ V2: 6,1 m²



€ 1.889,-

Beetumrandung

Für die Einfassung von Gemüse-, Blumen-, Kräuter- oder Beerenbeeten gibt es Beetumrandungen mit einer Höhe von 30 cm. Genaue Längenmaße und Preise auf Anfrage.

Die praktische und langlebige Umrandung für Beete

Unser Tipp:
Terrassenbeet zur
Begradigung Ihrer
Böschung





Die MAX-Kräuterpyramide



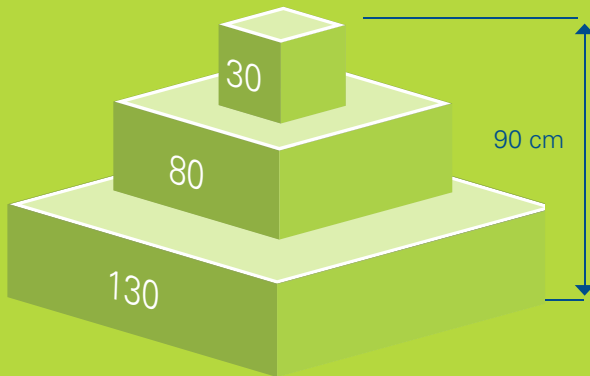
Ein Modell - verschiedene Aufbaumöglichkeiten.

Als Pyramide, in Eckform oder als Treppe.

1. Reihe 130 x 130 cm
 2. Reihe 80 x 80 cm
 3. Reihe 36 x 36 cm
- Höhe 90 cm

€ 690,-

Dreistufig
für Erdbeeren,
Blumen und
Kräuter



Notizen

Komposter aus Beton





Einfache Befüllung durch Hochklappen der Öffnung





Ein Komposter aus Beton garantiert optimale und rasche Verrottung durch Wärmespeicherung der Betonteile.

- ▶ Stabile Ausführung mit Dekorelementen.
- ▶ speziell geformtes Lochblech aus Alu, um Zuluft zu gewährleisten
- ▶ Nagetiersicher
- ▶ Alu-Abdeckung geteilt zum einfachen Öffnen
- ▶ Größen: 100 x 100 cm, 125 x 125 cm



Zwei Dekorelemente
(Holzstruktur / Pflanzen)
stehen zur Auswahl



ab € 1.049,-

Notizen



Gute Nachbarn im Hochbeet

Tipps aus dem Buch vom Biogärtner Karl Ploberger

Zwiebeln/Schalotten	Zuckerhut	Zucchini	Wirsing	Weißkohl	Tomaten	Stangenbohnen	Spinat	Sellerie	Rotkohl	Rote Rüben	Rosenkohl	Retlich/Radieschen	Porree	Pflücksalat	Petersilie/wurzelp.	Paprika	Neuseel. Spinat	Möhren	Mangold	Kürbisse	Kopfsalat	Kohlrabi	Knoblauch	Gurken	Grünkohl	Erbsen	Endivien	Chinakohl	Brechbohnen	Brokkoli	Blumenkohl	Artischocken	
																																	Artischocken
																																	Blumenkohl
																																	Brechbohnen
																																	Brokkoli
																																	Chinakohl
																																	Endivien
																																	Erbsen
																																	Grünkohl
																																	Gurken
																																	Knoblauch
																																	Kohlrabi
																																	Kopfsalat
																																	Kürbisse
																																	Mangold
																																	Möhren
																																	Neuseel. Spinat
																																	Paprika
																																	Petersilie/wurzelp.
																																	Pflücksalat
																																	Porree
																																	Retlich/Radieschen
																																	Rosenkohl
																																	Rote Rüben
																																	Rotkohl
																																	Sellerie
																																	Spinat
																																	Stangenbohnen
																																	Tomaten
																																	Weißkohl
																																	Wirsing
																																	Zucchini
																																	Zuckerhut
																																	Zwiebeln/Schalotten

Ungünstig
 neutral
 günstig für Nachbarschaftskulturen





MAX-Lochboden GmbH.
Fam. Schweinschwaller
Tröstlberg 35, 4431 Haiderhofen
T: +43 7434 / 42588
M: office@max-lochboden.at
www.hochbeet.co.at



Ihr Hochbeet-Spezialist!

Besuchen Sie unseren Schaugarten und überzeugen Sie sich von den Vorteilen eines Hochbeetes aus Beton!
Rufen Sie bitte vorher an, damit wir auch genügend Zeit für Sie haben.



Alle Produkte aus der Max-Familie werden in Österreich unter strengster Qualitätskontrolle und nach einem umweltschonenden Verfahren hergestellt. Überwacht durch die staatlich akkreditierte Überwachungsstelle VBE